

**Основные экономические и социальные показатели
Челябинской области за январь - февраль 2023 года**

	Январь-февраль 2023	Январь - февраль 2023 в % к январю - февралю 2022	Февраль 2023 в % к		Справочно:		
			февралю 2022	январю 2023	январь - февраль 2022 в % к январю - февралю 2021	февраль 2022 в % к	
						февралю 2021	январю 2022
Индекс промышленного производства		105,4	103,9	103,1	101,0	102,9	106,1
Ввод в действие жилых домов, тыс. м ² общей площади жилых помещений	544,6	110,9	90,3	35,3	в 3,2 р.	126,0	47,1
Оборот розничной торговли, млн рублей	126158,4	100,6	100,5	96,0	109,7	109,6	96,3
Объем платных услуг населению, млн рублей	39963,5	101,9	100,1	101,7	101,5	101,9	104,5
Индекс потребительских цен (на конец периода)	101,3 ¹⁾	110,1	110,2	100,6	107,1	106,9	100,5
Индекс цен производителей промышленных товаров (на конец периода)	104,2 ¹⁾	90,7	90,8	101,7	131,4	128,3	101,1
Общая численность безработных (в возрасте 15 лет и старше) ²⁾ , тыс. человек	48,0	76,4			49,4		
Численность официально зарегистрированных безработных (на конец периода) ³⁾ , тыс. человек	13,3		76,0	100,8		35,3	96,7

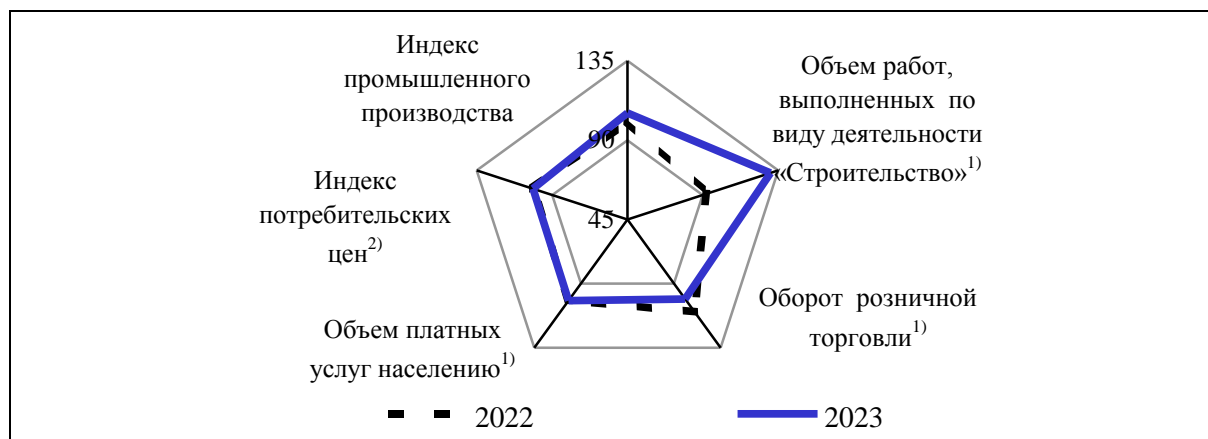
¹⁾ Февраль 2023 г. в % к декабрю 2022 г.

²⁾ Данные предоставляются в среднем за декабрь - февраль.

³⁾ По данным Главного управления по труду и занятости населения Челябинской области.

В январе - феврале 2023 года по сравнению с соответствующим периодом предыдущего года в Челябинской области отмечена положительная динамика в промышленном производстве и строительстве, увеличились объемы оборота розничной торговли и платных услуг населению, снизились численность безработных и индекс цен производителей промышленных товаров. Вместе с тем наблюдался рост индекса потребительских цен.

**Изменение основных показателей экономического развития
в январе-феврале**
(в процентах к соответствующему периоду предыдущего года)

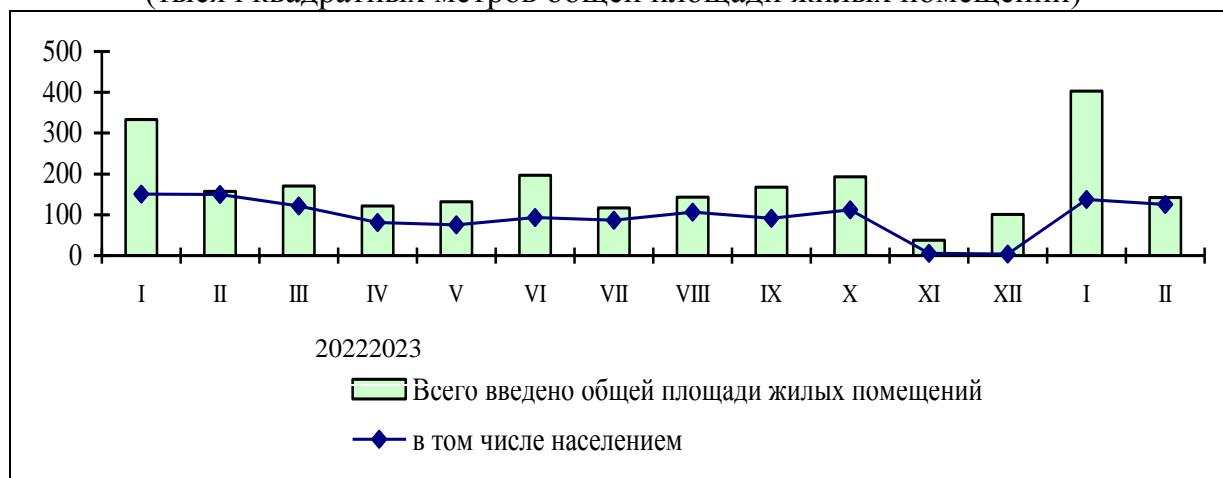


¹⁾ В сопоставимых ценах.

²⁾ Февраль в процентах к декабрю предыдущего года, на конец периода.

В январе - феврале 2023 года по сравнению с соответствующим периодом предыдущего года на 10,9% увеличился ввод в действие жилых домов, в том числе построенных населением - снизился на 12,6%.

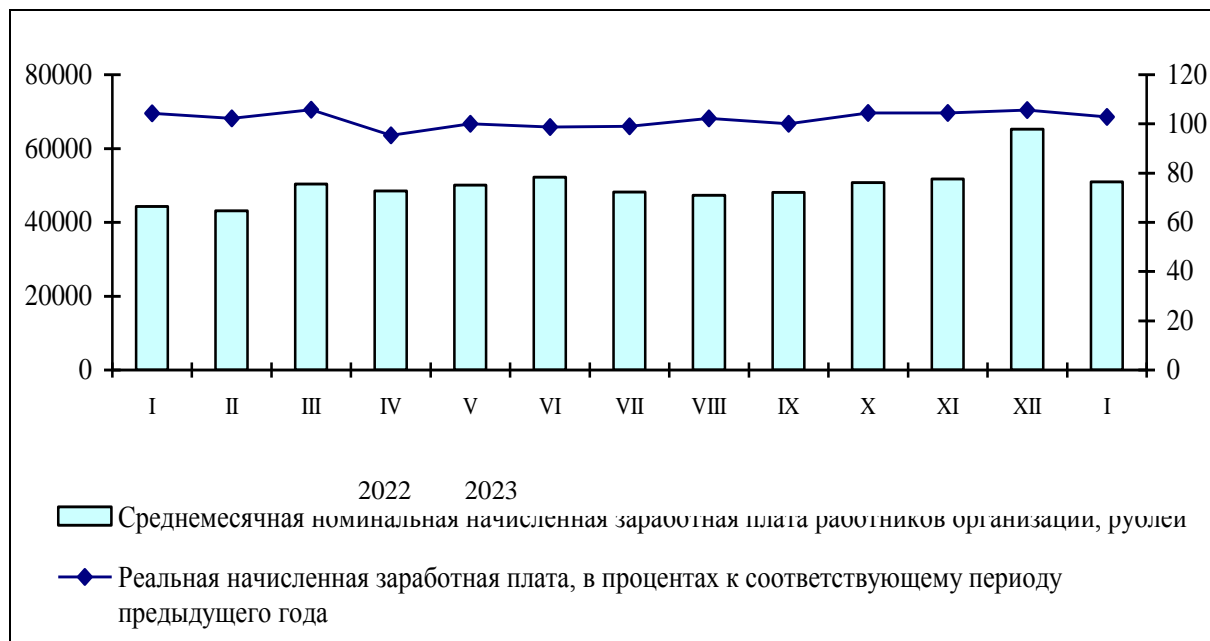
Динамика ввода в действие жилых домов
(тысяч квадратных метров общей площади жилых помещений)



В январе 2023 года среднемесячная начисленная заработная плата работников организаций составила 50962,4 рубля.

	Январь 2023	Январь 2023 в % к		Справочно:	
		январю 2022	декабрю 2022	январь 2022 в % к	
				январю 2021	декабрю 2021
Среднемесячная начисленная заработная плата одного работника:					
номинальная, рублей	50962,4	113,2	78,1	111,9	79,5
реальная		102,8	77,5	104,3	78,7

Среднемесячная начисленная заработная плата работников организаций



Наиболее высокая среднемесячная начисленная заработная плата в январе 2023 года наблюдалась у работников, занятых деятельностью в области информации и связи - 69575,2 рубля (136,5% к среднему уровню заработной платы по области), наиболее низкая - 31594,2 рубля - у работников гостиниц и предприятий общественного питания (62,0%).

	2022	2022 в % к 2021	Справочно 2021 в % к 2020
Грузооборот автомобильного транспорта организаций всех видов экономической деятельности ¹⁾ , млн ткм	3444,5	108,7	88,4

¹⁾ По данным текущей отчетности организаций, не относящихся к субъектам малого предпринимательства, средняя численность работников которых превышает 15 человек.